

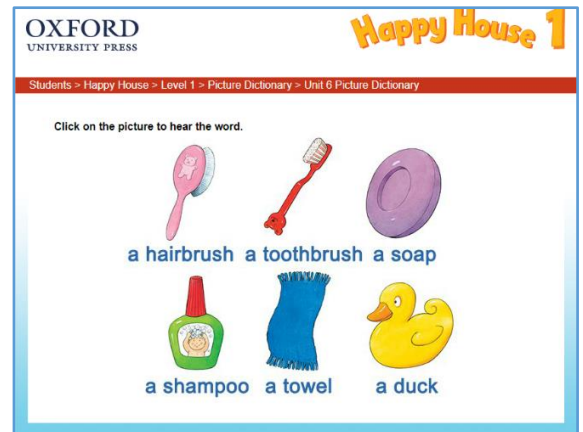
AJ 1.A - PRÁCE NA TÝDEN od 4.5.



shutterstock.com • 9259852

BATHTIME! (KROUPÁNÍ) – nová lekce

- 1) Zopakovat si slovíčka z minulé hodiny: breakfast (snídaně) – nejlépe přímo u jídla 😊
+ Můžete si přidat jednoduché rozhovory: např.: *Mum, milk, please! Here you are. Thank you. You're welcome.*
- 2) Nové téma: **Bathtime!**
Uč. 48 – 49 – obrázek **sken**
– prohlédnout si, říci, co děti znají anglicky
(koupelna se řekne *bathroom*, vana *bath*..., další slovíčka) →



poslech 20 + ukazovat na obrázcích, opakovat slova po nahrávce

[https://lobkovicovo-](https://lobkovicovo-my.sharepoint.com/:u/g/personal/schybalova_lobkovicovo_cz/EejZEQtgECNFkPFxiIR9iH4Bh3x4ZymsHuii9N5_55kXq?e=zeEeJb)

[my.sharepoint.com/:u/g/personal/schybalova_lobkovicovo_cz/EejZEQtgECNFkPFxiIR9iH4Bh3x4ZymsHuii9N5_55kXq?e=zeEeJb](https://lobkovicovo-my.sharepoint.com/:u/g/personal/schybalova_lobkovicovo_cz/EejZEQtgECNFkPFxiIR9iH4Bh3x4ZymsHuii9N5_55kXq?e=zeEeJb)



s.48

UČEBNICE:



s.49

3) Web: (povolit FLASH)

Písnička – zvedat ruku, když slyšíme slova - věci z koupelny, zkusit zpívat s nahrávkou, ukazovat koupelnové věci na obrázku v uč., když se o nich zpívá...

https://elt.oup.com/student/happyhouse/level1/songsandchants_01/songsandchants_01_06/singalong_unit06song?cc=cz&sellLanguage=cs

AJ 1.A - PRÁCE NA TÝDEN od 4.5.

Slovíčka – klikat na obrázky a opakovat (několikrát za sebou, s hezkou výslovností)

https://elt.oup.com/student/happyhouse/level1/picturedictionary_01/picturedictionary_01_06?cc=cz&sellanguage=cs

Hry

https://elt.oup.com/student/happyhouse/level1/games_01/games_01_06/games_unit06_01?cc=cz&sellanguage=cs (bludiště)


https://elt.oup.com/student/happyhouse/level1/games_01/games_01_06/games_unit06_02?cc=cz&sellanguage=cs (pexeso)

- 4) **PS s. 46** – pojmenovat věci anglicky, dokreslit **TUŽKOU(!)** obrys - potom **poslech 24** a podle nahrávky vybarvit

https://lobkovicovo-my.sharepoint.com/:u:/g/personal/schybalova_lobkovicovo_cz/EcsAL8VabEFHsSoCVWgBTU0Bb-oo8EbjNmyQ5v_nuXU1A?e=ODWpBK

(řešení: *a red towel* – červený ručník, *green shampoo* = zelený šampón, *a yellow duck* = žlutá kachnička, *pink soap* = růžové mýdlo, *an orange hairbrush* = oranžový kartáč na vlasy, *a blue toothbrush* = modrý kartáček na zuby)

Hodnocení: obrázek; smajlík☺ nebo 1




- 5) V koupelně se podívat, říkat věci anglicky, prohlédnout si krabičky, lahvičky..., hledat anglické nápisy – které známe; + naučit se třeba i nějaké názvy navíc☺ (příležitostně, třeba při mytí... je na to celý týden)

Navíc – rozšíření (dobrovolné):

Slovíčka – více věcí z koupelny <https://www.youtube.com/watch?v=ThVk0iZhvSg>

Poslech 21 – Daisy in the bathroom

https://lobkovicovo-my.sharepoint.com/:u:/g/personal/schybalova_lobkovicovo_cz/EdOBftXX0JJLsFJjQCTxNmYBu4knGt7GLSyMOtDD-pRAHq?e=3QF5tA



- 1. Která slova – věci z koupelny – jste slyšeli? *Which bathtime items have you heard?* (*hairbrush, toothbrush, soap, shampoo, blue towel, duck*)
- 2. Kdo mluví? *Who is talking?* (Jack, Polly, Daisy)
- 3. Kdo se koupe? *Who is having a bath?* (Daisy)

Have a nice time! I.S.