

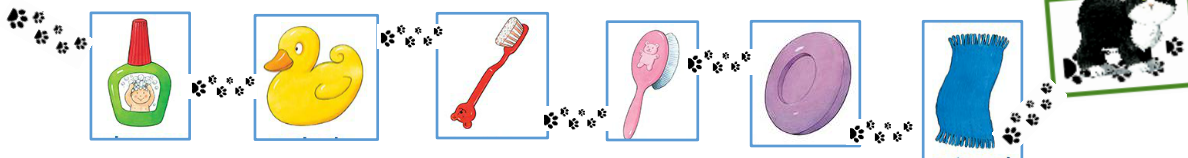
AJ 1.B - PRÁCE NA TÝDEN od 13.5.



shutterstock.com • 9259852

BATHTIME! I wash my hands...

- 1) Zopakovat si slovíčka – věci z koupelny, otázku **Can you see...?** + odpověď **Yes./ No.**
Např. v koupelně, ptát se na různé věci, které už umíme pojmenovat



Hry https://elt.oup.com/student/happyhouse/level1/games_01/games_01_06/games_unit06_01?cc=cz&sellLanguage=cs (bludiště)

https://elt.oup.com/student/happyhouse/level1/games_01/games_01_06/games_unit06_02?cc=cz&sellLanguage=cs (pexeso)

2) NOVÉ

Písnička – **poslech**, říci si, o čem je (česky, co známe, angl..), klíčové věty – viz slovíček,

- zkusit si s pohybem a předváděním, pak se zpěvem (s dopomocí)...

https://elt.oup.com/student/happyhouse/level1/songsandchants_01/songsandchants_01_06/singalong_unit06song2?cc=cz&sellLanguage=cs



Nová slovíčka

<i>every day</i>	každý den
<i>I wash my hands.</i>	Já si myji ruce.
<i>I wash my face.</i>	Já si myji obličej.
<i>I brush my teeth.</i>	Já si čistím zuby.
<i>I brush my hair.</i>	Já si češu vlasy.
<i>then</i>	pak
<i>I'm clean and tidy.</i>	Já jsem čistý a upravený.

Poslech – sledovat s obrázky, rozumět, možno si zahrát (dobrovolně☺)

http://fdslive.oup.com/www.oup.com/elt/general_content/cz/Happy_House_1_third_CD2_Track_27.mp3?cc=cz&sellLanguage=cs&mode=hub

AJ 1.B - PRÁCE NA TÝDEN od 13.5.

PS s. 49 – zkusit odhadnout, co by Jack mohl říkat

Poslech + očíslovat obrázky, umět říkat činnosti a předvádět

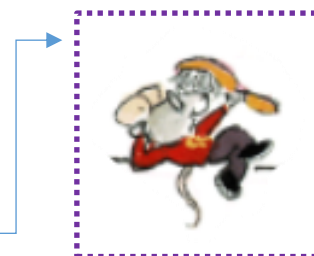
http://fdslive.oup.com/www.oup.com/elt/general_content/cz/Happy_House_1_third_CD2_Track_30.mp3?cc=cz&sellLanguage=cs&mode=hub

Řešení: 5 2

4 6

3 1

Hodnocení: obrázek nebo smajlík☺



Video + písnička – jak si správně mýt ruce☺

<https://learnenglishkids.britishcouncil.org/video-zone/how-wash-your-hands>

Navíc – rozšíření (dobrovolné):

COLD X HOT X WARM (studený x horký x teplý)







Uč. s. 53 – prohlédnout **scan** (níže) + **poslech**, opakovat po nahrávce

http://fdslive.oup.com/www.oup.com/elt/general_content/cz/Happy_House_1_third_CD2_Track_31.mp3?cc=cz&sellLanguage=cs&mode=hub

Vyzkoušet *cold* (např. v lednici), *warm* (topení), *hot* (u hrnce – ale opatrně☺) nebo míchat vodu☺ + říkat anglicky

PS s. 50 – vybarvit kapky vody (*hot* = horký červeně, *cold* = studený modře, *warm* = teplý fialově) + říkat anglicky (*It's hot. It's warm. It's cold.*)

Řešení:

- | | |
|--|--|
| 1.  <i>It's hot.</i> | 2.  <i>It's warm.</i> |
| | OR: <i>It's cold.</i> |
| 3.  <i>It's warm.</i> | 4.  <i>It's cold.</i> |
| 5.  <i>It's cold.</i> | 6.  <i>It's cold.</i> |
| | OR: <i>It's (quite) warm.</i> |



Hodnocení: obrázek nebo smajlík☺

Have a nice week! I.S.

AJ 1.B - PRÁCE NA TÝDEN od 13.5.

Učebnice

Cross-curricular links 

 Listen and point. Then look and say.

		
1 	2 	3 
4 	5 	6 

Unit 6
Lesson 5

Temperature:
It's cold / warm / hot.

AB 50 **53**

Resources: Happy House 1, 3rd. Ed. (class book, websites), ©Oxford University Press, 2020