



Milí žáci,

Moc vás zdravím a posílám práci na další týden.

Rozepsáno máte jako obvykle, rozlozte si, jak potřebujete.

V případě potíží či dotazů se ozvěte.

Příjemný týden přeji!

I.Schybalová



Shrnutí práce na tento týden:

Uč. s. 64 - 65

PS s. 52 - 53

(online cvičení)

Podrobně:

MONDAY

1st June, 2020

UNIT 6: People – Vocabulary, describing people

Uč. s. 64/1a) **poslech**, opakovat slova nahlas <https://elt.oup.com/student/project/level1/unit06/audio?cc=cz&selLanguage=cs>

- nová slovíčka vypsát **do Vocabulary** (+ datum, nadpis UNIT 6 – People, 6A My friends)

b) **poslech** – odpovědi ústně <https://elt.oup.com/student/project/level1/unit06/audio?cc=cz&selLanguage=cs>

PS 52/1 – doplnit výrazy z rámečku na linky

52/2 **poslech** – nakreslit obrázky podle nahrávky - žák. CD v PS nebo odkaz:

https://lobkovicovo-my.sharepoint.com/:u:/g/personal/schybalova_lobkovicovo_cz/EcLA_lq8H3BPn8GsA-GkoJEBq0qDIHqLuYCIZQufDUTilw?e=NKb5R5

THURSDAY

4th June, 2020

Describing people

Zopakovat si slovíčka - např.: <https://elt.oup.com/student/project/level1/unit06/vocabulary/exercise1?cc=cz&selLanguage=cs>

Uč. 64/2 – přečíst texty u postav, ústně doplnit jména do vět

Řešení: 1. Andy, 2. Carla, 3. Andy and Mr. Walker, 4. Carla and Mr. Walker, 5. Carla, 6. Mr. Walker

Uč. 65/3 – pročíst si tabulky, uvědomit si:

He 's got = He has got = On má

He 's = He is = On je

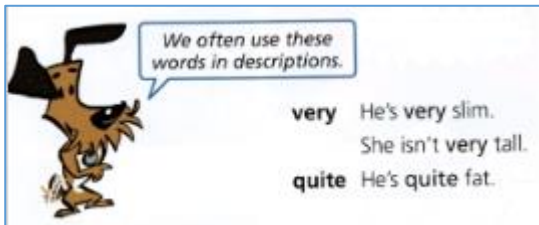
(stejně: she, it)



- ústně tvořit věty podle tabulky – číst anglicky + říkat,
- co znamenají česky
- nakreslit **do English**

Describing people: be + adjective			
I	'm	tall.	
	'm not	short.	
He	's	fat.	
She	isn't	slim.	
		bald.	

Describing people: have / has got + (adjective) + noun			
I	've	got	long hair.
	haven't		dark hair.
He	's		blue eyes.
She	hasn't		brown eyes.
			a beard.
			glasses.



- **VERY** = velmi, **QUITE** /kvajt/ = docela; *very slim* = velmi štíhlý, *quite tall* = docela vysoký – napsat do **VOCABULARY**

PS 53/4 – zakroužkovat správný tvar ('s = is = je/ 's got = has got = má)



FRIDAY

5th June, 2020

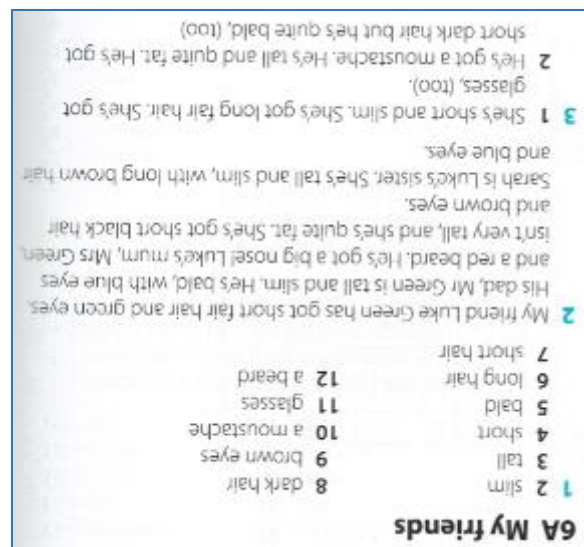

Describing people

Uč. s. 65/4 a,b – ústně věty podle obrázků

PS s. 52/3 – popsat ve větách postavy

53/5, (6)

Řešení:



Prosím vše si zkontrolovat, opravit jinou barvou a ohodnotit známkou nebo smajlíkem, jak se vedlo.

53/7 – napsat na papír nebo **do English**:

- 1 o sobě – popis své postavy, vlasů, očí (I'm = já jsem, I've got = já mám ...),
- 1 o někom jiném (např. z rodiny, filmová postava, hrdina z knihy, vystřížená postava z novin nebo jiná... - He's = on je, he's got = on má, she's = ona je, she's got = ona má; it's = to je, it's got = to má...) + obrázek
- nadpis: People/ nebo Describing people (= Popisování lidí)
- pomoci může i obrázkový slovníček - níže
- prosím **poslat** ke kontrole (do neděle 7.6.)

Hello. My name's Frank N. Stein.
I've got a very strange family.



Appearance

1 ▶ Age

young middle-aged old

2 ▶ Height

short medium-height tall

3 ▶ Build

well-built plump fat slim

4 ▶ Complexion

pale-skinned yellow-skinned olive-skinned dark-skinned

5 ▶ Face

oval round square triangle long

6 ▶ Hair

short black hair long black hair grey hair wavy brown hair curly hair ponytail red pigtails fair hair (plaits) short spiky hair bold

7 ▶ Eyes

blue (brown, black, green) eyes hazel eyes oval eyes big round eyes small eyes

8 ▶ Nose

small nose turned-up nose straight nose hooked nose long nose

9 ▶ Mouth and lips

full lips thin lips curved lips large mouth small mouth

10 ▶ Other features

beautiful (pretty) handsome ugly beard moustache wrinkles freckles large ears small ears

www.funfonix.com




Druhy vlasů:


curly = kudrnaté

wavy = vlnité

straight = rovné

red = zrzavé

	CURLY
	STRAIGHT
	WAVY



Adapted from <https://en.islcollective.com/english-esl-worksheets/grammar/adjectives/physical-appearance-flashcard/64928>

https://www.esprintables.com/vocabulary_worksheets/face_and_body/describing_the_hair/DESCRIBING_PEOPLE_12_FLASHCAR_608407/