Jak se přihlásit na konzultace

Návod pro rodiče ve Škole Online

Milí rodiče, na osobní konzultaci s vyučujícími si prosím rezervujte čas prostřednictvím svého rodičovského účtu ve Škole Online.

Rezervace jsou otevřeny od 16. 11. 2026 v 8:00 do 24. 11. 2026 v 16:00.

1. Přihlaste se přes webový prohlížeč

Otevřete www.skolaonline.cz a přihlaste se do svého rodičovského účtu. Rezervaci je nutné provést ve webové verzi Školy Online. V mobilní aplikaci tato funkce není dostupná.

2. Otevřete přihlašování na konzultace

V horní nabídce zvolte Ostatní moduly → Konzultační hodiny → Přihlášení na konzultace.

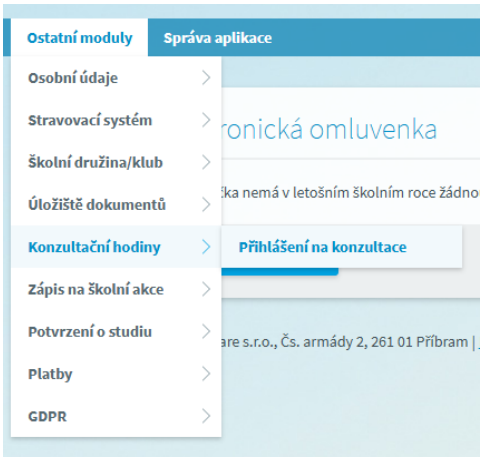

3. Vyberte vyučujícího

V části Vypsané konzultace vyberte vyučujícího, ke kterému se chcete přihlásit. Kliknutím na jeho jméno otevřete nabídku termínů.

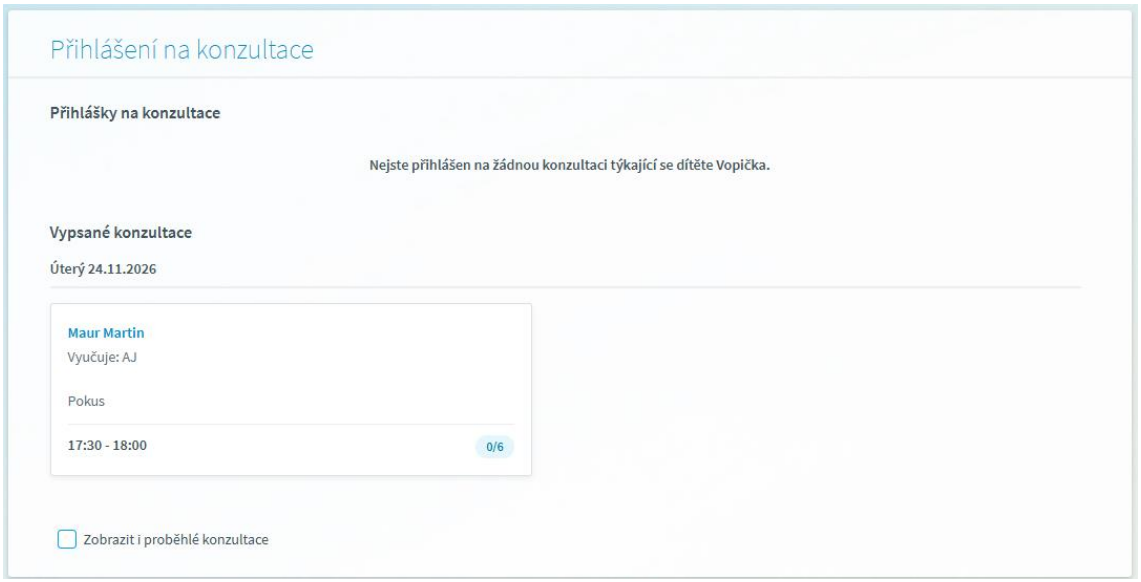

4. Zvolte volný čas a přihlaste se

U vybraného času klikněte na tlačítko Přihlásit. Rezervovat lze pouze volný termín.

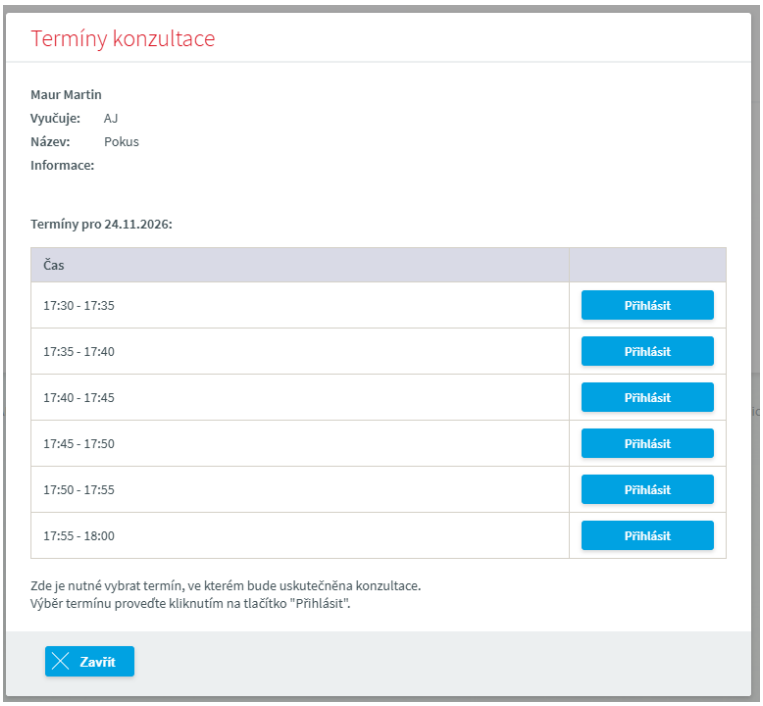

5. Kontrola rezervace

Po úspěšném přihlášení se zobrazí potvrzení. V části Přihlášky na konzultace zkontrolujte jméno vyučujícího, datum a čas rezervované konzultace.

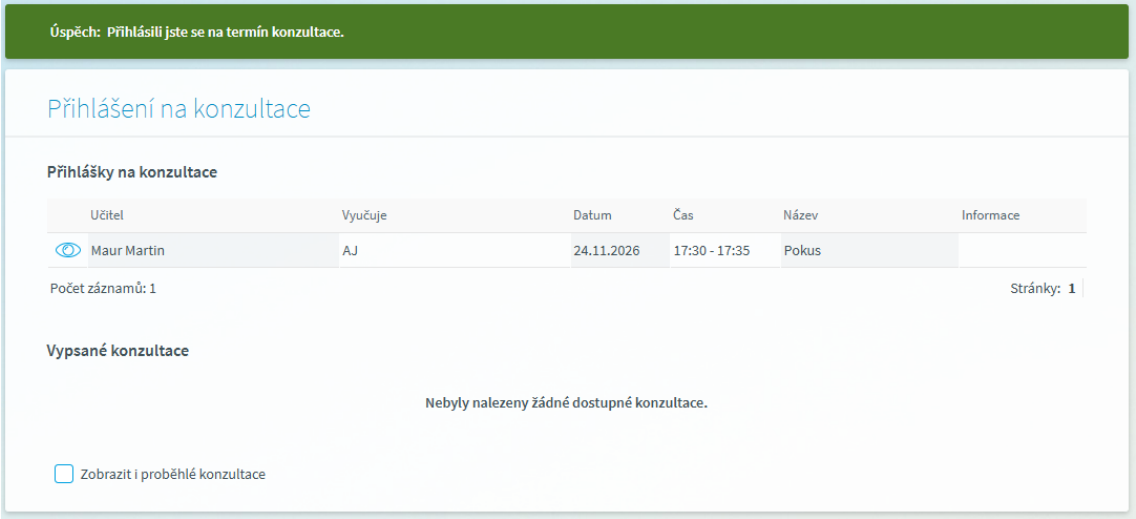

Změna nebo zrušení rezervace

Po přihlášení můžete termín konzultace upravit nebo rezervaci zrušit. Přehled svých rezervací najdete na stejné stránce v části Přihlášky na konzultace.

Rekapitulace rezervace by vám měla přijít také na e-mail uvedený ve Škole Online. Rezervaci si však vždy ověřte přímo v systému.

Pokud se hlásíte k více vyučujícím, postup zopakujte. Časy volte tak, abyste se na jednotlivé konzultace stihli bez problémů přesunout. Děkujeme.

Obrázky jsou ukázkové. Nabídka vyučujících a časů se může lišit.